



Stichting A.A. van Beek-Fonds



Jaarverslag 2013

1. Doel	3
2. Verslag van de Raad van Beheer	3
2.1 Inleiding	3
2.2 Lustrum: A.A. van Beek-Fonds 90 jaar	3
2.3 Website	4
2.4 In hoofdlijnen	5
2.5 Subsidies	5
2.6 Beleggingen	9
2.7 Personalia	10

1. Doel

De Stichting A.A. van Beek-Fonds heeft tot doel de bevordering van het wetenschappelijk onderwijs aan de Erasmus Universiteit Rotterdam, in het bijzonder door studenten - en eventueel andere personen, aan genoemde universiteit verbonden of op enigerlei wijze daarbij betrokken - in de gelegenheid te stellen door een verblijf in het buitenland zich nader praktisch te bekwamen of hun studie aan te vullen of voort te zetten.

2. Verslag van de Raad van Beheer

2.1 Inleiding

In het jaar 2013 heeft de Stichting A.A. van Beek-Fonds 84 subsidieaanvragen gehonoreerd. Door alle faculteiten wordt een studieverblijf in het buitenland actief bevorderd, of soms zelfs verplicht gesteld (bijvoorbeeld IBA-RSM).

Het beleid van de Stichting A.A. van Beek-Fonds, zijnde ondersteuning van studenten voor studieverblijven in het buitenland en andere activiteiten gericht op de internationalisering van EUR, is sinds 2012 ongewijzigd.

In het verslag zijn cursief enige citaten opgenomen van studenten die in de beschreven periode op uitwisseling zijn geweest.

2.2 Lustrum: A.A. van Beek-Fonds 90 jaar

Op vrijdag 13 september 2013 vierde het A.A. van Beek-Fonds haar 90ste verjaardag. Ter gelegenheid daarvan is een cadeau aangeboden aan de 100-jarige Erasmus Universiteit Rotterdam. Voorzitter Pieter Zevenbergen overhandigde het cadeau aan de Rector Magnificus prof. dr. H.G. Schmidt.

Het A.A. van Beek-Fonds maakt het mogelijk dat vier groepen van vier studenten, multidisciplinair samengesteld, een internationale onderzoeksopdracht gaan uitvoeren die zij zelf zullen bedenken. Voorwaarde is wel dat er een duidelijke band ligt met de stad Rotterdam. Er is een “digitale marktplaats” opgezet, waar studenten elkaar kunnen treffen om een samenwerkingsverband aan te gaan. Na het doen van vooronderzoek zullen zij in de zomer van 2014 op reis gaan en in september hun resultaten presenteren.

Expedition Van Beek

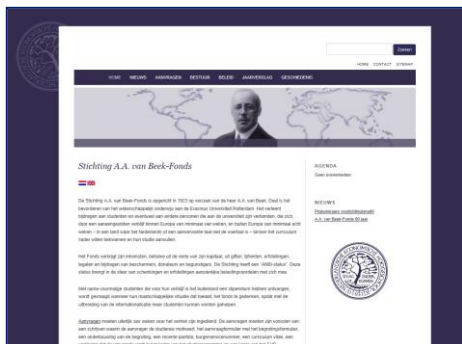


De prijswinnaars hebben de volgende vier projecten ingediend:

1. Crowdfunding
2. The Port of Rotterdam in a single European transport area: an interdisciplinary analysis of international competitive effects
3. Reducing perinatal mortality in Rotterdam by MHealth
4. Improving Multiculturalism in Rotterdam

Met ondersteuning vanuit de verschillende betrokken faculteiten, het ambtelijk apparaat van de gemeente Rotterdam, het havenbedrijf, Crowdfunding organisaties en de politiek in Den Haag zijn de groepen druk bezig voorbereidingen te treffen voor hun buitenlandse onderzoeken.

2.3 Website



De website van het A.A. van Beek-Fonds is in een nieuw jasje gestoken. De website werkt nu onder een systeem dat in huis up to date gehouden kan worden, wat minimale kosten met zich meebrengt.

Tevens voldoet de website nu aan alle voorwaarden die aan een algemeen nut beogende instelling (ANBI), per 1 januari 2014, gesteld zijn.

2.4 In hoofdlijnen

Het aantal verstrekte subsidies (84) is iets toegenomen ten opzichte van 2012 (80) en ligt flink onder het gemiddelde van de afgelopen 5 jaren (184). De subsidieaanvragen zijn in 2013 grotendeels schriftelijk afgehandeld. In sommige gevallen worden studenten uitgenodigd om hun aanvraag toe te lichten. Sommige reizen naar het buitenland worden ondernomen voor een (onderzoek)stage, het merendeel echter is deel van reguliere uitwisselingsprogramma's.

In het verslagjaar zijn uit de rapportages van studenten cijfermatige overzichten gemaakt, waardoor er voor een groot aantal uitwisselingssteden een redelijk inzicht is in de gemiddelde kosten per maand. Deze overzichten worden periodiek geactualiseerd en aangevuld. De ervaring is dat deze overzichten in combinatie met de richtlijnen voor aanvragen de consistentie in het toekennen van subsidies bevorderen.

De rekening van baten en lasten werd afgesloten met een negatief exploitatiesaldo van € -/- 28.777 (negatief € -/- 4.064 in 2012).

De baten ad € 86.614, bestaande uit interest, dividend, vrijval en donaties, kwamen lager uit dan in 2012 (€ 95.842). De rente opbrengsten kwamen evenals de dividenden iets lager uit. De vrijval inhoudingen van € 4.825 zijn fors lager ten opzichte van vorig jaar (€ 11.625 in 2012). Dit komt voort uit een inhaalslag in het jaar 2012 van nog openstaande vrijvallen uit voorgaande jaren.

De mutatie algemeen reserve bedroeg € 164.275 positief (2012 € 337.291). In 2012 werd een bijzondere bate van € 192.471 verantwoord als gevolg van de uitkering compensatieregeling World Online.

De lasten van totaal € 115.391 (€ 99.906 in 2012) zijn gestegen. Dit wordt veroorzaakt door de hogere algemene kosten. De kosten van effectenbeheer zijn hoger geworden als gevolg van een hoger BTW percentage en een hogere waarde van de portefeuille. Na correctie voor een juiste toerekeningen aan de betreffende periode zijn de kosten 2012 € 5.232 en die over 2013 € 6.257.

Tevens zijn de toezeggingen (€ 70.200) in 2013 iets hoger dan over 2012.

Het eigen vermogen is met € 160.561 gestegen naar € 3.377.343 (€ 3.216.782 in 2012). Dit resultaat komt voornamelijk door de mutatie waarde effecten van € 189.338. Nadelige exploitatiesaldo € - 28.777.

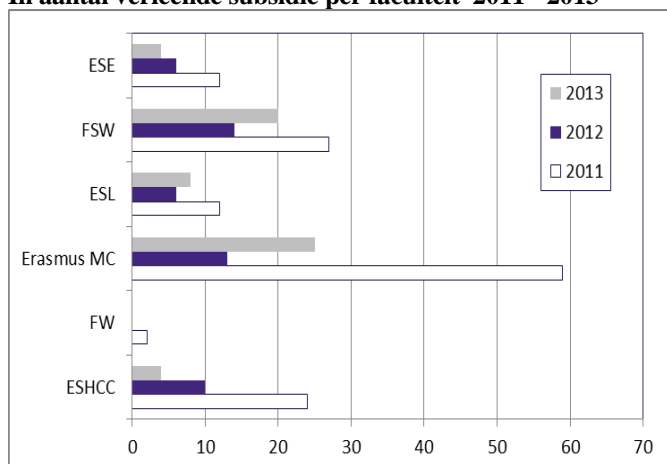
2.5 Subsidies

In het verslagjaar werden 180 aanvragen ingediend, waarvan aan 84 studenten een toezegging voor financiële steun werd gedaan. Het aantal van 84 verleende subsidies in 2013 ligt ver onder het gemiddelde van 184 verleende subsidies over de voorgaande 5 jaar. Het aantal aanvragen is drastisch gedaald van 283 in 2012 naar 180 in 2013. Het aantal afwijzingen bedroeg 96, tegen 203 in de vorige periode.

De meeste aanvragen van studenten werden afgewezen op grond van de ingediende begroting, dat wil zeggen dat ze, naar ons oordeel, geen extra ondersteuning nodig hadden. Een klein aantal viel buiten de richtlijnen. Uitkomsten van lager dan € 600 worden doorgaans niet gehonoreerd. Als gevolg van bestuursbesluit van enige jaren geleden wordt een maximum bedrag per subsidie van € 1.500 aangehouden.

Gemiddeld werd een bedrag van € 836 per student verstrekt, in het vorige verslagjaar was dat € 801. De vaststelling van een subsidie is mede gebaseerd op de bij ons bekende werkelijke kosten. Samen met een verslag van de reis moet een werkelijk kostenoverzicht meegestuurd worden.

In aantal verleende subsidie per faculteit 2011 - 2013



Stichting A.A. van Beek-Fonds

Het aantal verleende subsidies aan studenten (84) is licht gestegen ten opzichte van 2012 (80). Opvallend is dat 25 studenten van het Erasmus MC een subsidie ontvingen, bijna een verdubbeling ten opzichte van 2012 (13). Er is echter een daling te zien in het aantal verleende subsidies aan studenten van de Rotterdam School of Management en de Erasmus School of History, Culture and Communication.

Aantallen verleende subsidies per faculteit 2008 -2013

Faculteit*	2008	2009	2010	2011	2012	2013
ESE	13	26	29	12	6	4
FSW	18	19	16	27	14	20
ESL	31	25	27	12	6	8
Erasmus MC	42	51	51	59	13	25
FW	1	3	1	2	0	0
ESHCC	12	19	12	24	10	4
RSM	94	107	121	116	31	23
Totaal	211	250	257	252	80	84

Faculteit*

ESE = Erasmus School of Economics

FSW = Faculteit der Sociale Wetenschappen

ESL = Erasmus School of Law

Erasmus MC = Geneeskunde

FW = Faculteit der Wijsbegeerte

ESHCC = Erasmus School of History, Culture and Communication

RSM = Rotterdam School of Management, Erasmus University

Op elke vrijdagochtend zijn er van 7 tot 8 uur 's ochtends readings, elke week worden hier andere onderwerpen besproken. Dit kan uiteenlopen van journal clubs (literatuur en onderzoek besprekingen) en case reports (verschillende casussen welke interessant of lastig waren) tot medisch ethische vraagstukken. Gezien ik in een academisch ziekenhuis zat, worden er op woensdagmiddagen vaak lezingen gegeven door professors welke van verschillende ziekenhuizen en universiteiten komen. Voordat ik mijn tijd in Boston begon hoopte ik een goede en mooie tijd tegemoet te gaan. Maar van te voren had ik niet kunnen weten wat een fantastische periode het daadwerkelijk zou worden. Ik heb het geluk dat ik met allemaal studenten en collega's van mijn eigen leeftijd werk, welke elk een erg positieve uitstraling hebben en een goede sfeer verzorgen op de afdeling. De patiënten zijn interessant en de ontwikkeling die ze doormaken is fascinerend om te volgen.

Madelon van der Vlis (Erasmus MC), Verenigde Staten, Boston

Toegezegde en afgewezen subsidies over periode 2008 tot en met 2013

	2008		2009		2010		2011		2012		2013	
	Aantal	%	Aantal	%	Aantal	%	Aantal	%	Aantal	%	Aantal	%
Aanvragen	252	100	284	100	294	100	286	100	283	100	180	100
Toezeggingen	211	84	250	88	257	87	252	88	80	28	84	47
Afwijzingen	41	16	34	12	37	13	34	12	203	72	96	53

De totale omvang van subsidies aan naar het buitenland reizende studenten beliep een bedrag van € 70.200 (€64.050 in 2012).

Wat mij verder heel erg aansprak in het onderwijs aan de business school van de NUS waren de talrijke gastcolleges van mensen met prominente functies in het werkveld. Mensen als de CEO van Twitter Asia, de CEO van Tiger Airways, de CEO van Tata Motors, de eigenaar van Marco Polo Shipyards, hebben interessante en enorm leerzame verhalen met ons gedeeld in de collegezaal. Wat dat betreft vind ik dat RSM/EUR op deze manier ook meer aansluiting zou moeten zoeken met het werkveld.

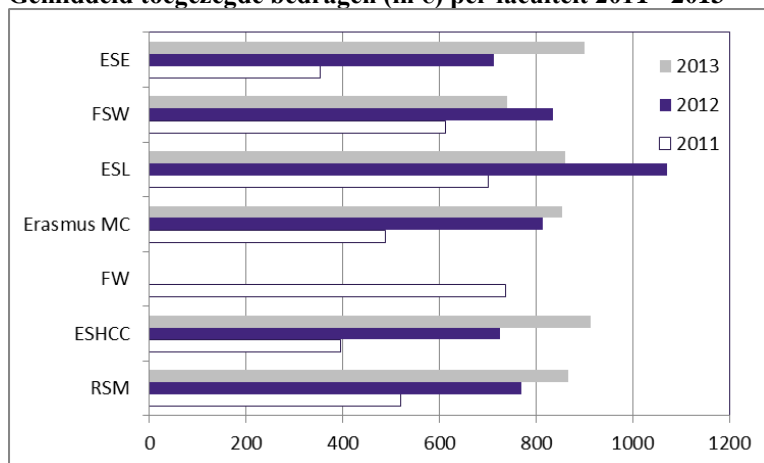
Maarten Korsten (RSM), Singapore

Totaal en gemiddeld toegezegde bedragen (in €) per faculteit over de periodes 2012 en 2013

Boekjaar	2012			2013		
	Aantal	Bedrag	Gemiddeld bedrag	Aantal	Bedrag	Gemiddeld bedrag
ESE	6	4.275	713	4	3.600	900
FSW	14	11.675	834	20	14.775	739
ESL	6	6.425	1.071	8	6.875	859
Erasmus MC	13	10.575	813	25	21.350	854
FW	0	0	0	0	0	0
ESHCC	10	7.250	725	4	3.650	913
RSM	31	23.850	769	23	19.950	867
Totaal subsidies	80	64.050	801	84	70.200	836

Het aantal verleende subsidies (84) en het gemiddelde bedrag per verleende subsidie (€ 836) in 2013, laat een lichte stijging zien ten opzichte van 2012.

Gemiddeld toegezegde bedragen (in €) per faculteit 2011 - 2013



Mijn keuze om naar Amerika te gaan, was gebaseerd op het willen ontdekken van het Amerikaanse gezondheidsstelsel en het willen verbeteren van mijn Engelse spreek- en taalvaardigheid. Ik ervaar het dan ook als een groot voordeel dat ik nu literatuur veel makkelijker kan lezen en ook met minder moeite presentaties in het Engels kan geven. Als het even mogelijk is, blijven wij betrokken bij het vervolg van dit onderzoek in Seattle en wellicht gaan wij in de toekomst nog eens terug naar Seattle om de uitkomsten van het lange termijn project te presenteren. Al met al was deze reis naar de Verenigde Staten een unieke ervaring waar ik veel heb geleerd en waar ik met plezier op terug kijk.

Eva Gommers, (Erasmus MC), Verenigde Staten, Seattle

Overzicht aantal studenten per faculteit naar bestemmingen per werelddeel in 2013

	ESE	FSW	ESL	Erasmus MC	FW	ESHCC	RSM	Totaal
	aantal	aantal	aantal	aantal	aantal	aantal	aantal	aantal
Europa	1	1	3	5	0	1	7	18
Azië	1	5	2	2	0	3	4	17
Noord-Amerika	1	10	1	7	0	0	7	26
Midden-Amerika	0	1	0	0	0	0	0	1
Zuid-Amerika	0	0	0	1	0	0	3	4
Afrika	0	0	1	8	0	0	0	9
Australië	1	3	1	2	0	0	2	9
Nieuw Zeeland	0	0	0	0	0	0	0	0

Noord-Amerika blijft een populaire bestemming onder studenten van alle faculteiten. Studenten van het Erasmus MC doen hun coschappen vaak in Zuid-Afrika, met name in Kaapstad.

Voorlichtingsmarkt “Studeren in het buitenland”

Op de Voorlichtingsmarkt “Studeren in het buitenland” georganiseerd door de afdeling Studentenvoorziening op de EUR in november zijn onder de aanwezigen ook dit jaar drie prijzen verloot, die te zijner tijd verzilverd kunnen worden. Voorwaarde is dat de winnaars met inachtneming van de normale voorwaarden moeten deelnemen aan een uitwisselingsprogramma. De prijzen bestonden uit een 1^e prijs van € 1.100, een 2^{de} prijs van € 700 en een 3^e prijs van € 350.



Rector magnificus Prof. Dr. H.A.P. Pols te midden van de prijswinnaars: dhr. A. Smits, mw. W. Arian en mw. L. Wever

Wat ik geleerd heb van deze reis is onder andere dat het leven in Europa helemaal niet zo slecht is vergeleken met de VS. De levensstandaard en voedselkwaliteit liggen veel hoger in Europa en ook is er meer 'work-life balance'. Ik ben zelf zeer competitief en kan dat ook goed waarderen op de universiteit van Wharton, maar er zitten ook negatieve kanten aan. Veel studenten daar zijn gewoon constant aan het werk en omdat alles zo snel moet in hun leven zien ze sociale relaties meer als een snelle transactie waarbij banden snel opgebouwd moeten worden.

Jasmin Hidanovic (ESE), Verenigde Staten, Pennsylvania

2.6 Beleggingen

De inkomsten uit interest zijn iets gedaald en de inkomsten uit dividend zijn gestegen in vergelijking met vorig boekjaar. De bankrente is fors gedaald, omdat de depots zijn omgezet in aandelen.

	2013 (€)	2012 (€)
Interest	44.891	45.847
Dividenden	36.580	31.279
Bankrente	318	6.591
	81.789	83.717

In procenten is het rendement over 2013 (inclusief koersresultaat) als volgt geweest:

Aandelen	13,75
Obligaties	1,06

Het bestuur heeft besloten het beleggingsbeleid aan te passen., de punten zijn vastgelegd in de notulen van november 2013. De keuze voor een vermogensbeheerder zal nog worden geëvalueerd. Uitgangspunt daarbij is

1. De maximale weging in aandelen is uitgerekt van 60% naar 70%.
2. De rating-vereiste voor obligaties komt te vervallen
3. De regio-allocatie is uitgebreid van Europa naar de 'wereld':

De punten 2 den 3 komen ter beoedeling van de vermogensbeheerder in het kader van een verantwoord beleid.

De aandelenportefeuille is met € 435.385 toegenomen tot € 2.002.259 (€ 1.566.874 in 2012). De obligaties zijn € 52.454 lager uitgekomen op € 1.258.153 (€ 1.310.607 in 2012). Dit geeft een positief totaal resultaat op effecten van € 382.913 (€ 329.250 in 2012).

Voor het gecombineerde vermogen gelden de volgende bandbreedtes :

	Minimum	Norm	Maximum	31-12-2013
Aandelen	40	55%	70	58,69
Obligaties	30	45%	60	37,49
Liquiditeiten	0	0% ^s	30	3,82

2.7 Personalia

In het verslagjaar was de Raad van Beheer als volgt samengesteld:

voorzitter:	Drs. P. Zevenbergen
secretaris:	Drs. R. Rijntjes
penningmeester:	Drs. M.A. van Alphen
leden:	F.H. van Beek
	Prof. Dr. E. Hey
	Prof. dr. J. Spronk
	Dr. E.L.T. van den Akker

Namens de Raad van Beheer,

drs. R. Rijntjes,
secretaris

drs. M.A. van Alphen,
penningmeester

drs. P. Zevenbergen,
voorzitter